



**Zusatzleiterplatte mit Relais zur Ausgabe des Signals
“Fenster Auf / Fenster Zu”**
für Heizungssteuerung, Einbruchalarm, Gebäudemanagementsysteme



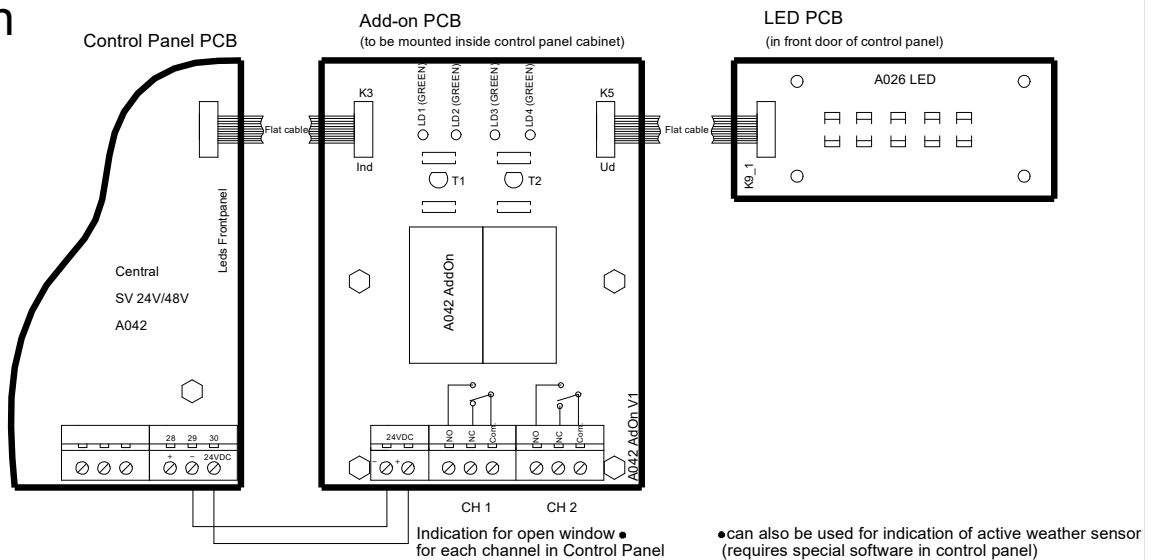
Zusatzleiterplatte mit Relais zur Ausgabe des Signals "Fenster Auf / Fenster Zu"

Diese Zusatzleiterplatte kann z.B. verwendet werden, wenn das Signal "Fenster Auf / Fenster Zu" für die Lüftungs- oder Alarmsteuerung benötigt wird.

Die Zusatzleiterplatte wird über einem Flachkabel mit der SV Steuerung und der LED Anzeige in der Front verbunden.

Notiz! Erfordert spezielle Software, wenn die Software der Zentrale neuer als Version 501 ist.

Schaltplan



FEATURES

Stromversorgung: 24V DC

Ausgänge: 2

Schaltleistung: 230V / 2A

LED1 / LED2: Anzeige Fenster Auf / fenster Zu

Kann auch für die Ausgabe von Wettersignalen verwendet werden (erfordert spezielle Software in der Steuerung)

Part no.: 111690